

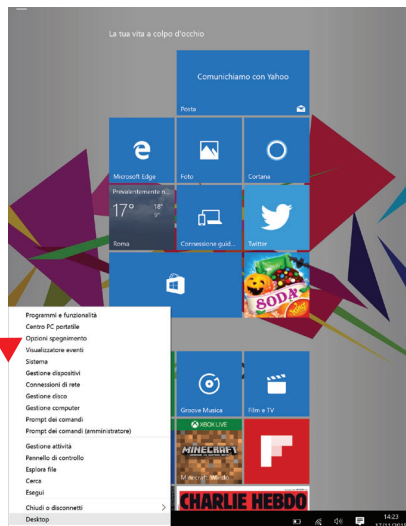


Gentile **Cliente**,

in ambiente Windows 10 Microsoft ha introdotto la funzionalità di avvio rapido attiva per impostazione predefinita. Tale funzionalità consente al tuo e-tab 3G di avviarsi in un tempo molto ridotto. Tuttavia questo richiede dei tempi di sospensione del dispositivo più lunghi, nella maggiorparte dei casi intorno ai 30 secondi, durante i quali lo schermo rimane nero, pur non essendo il tablet ancora del tutto spento. Se si vuole disabilitare la funzionalità di avvio rapido occorre procedere nel modo che segue.

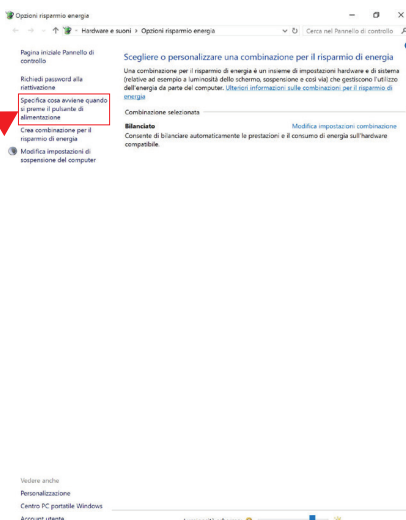
1

Tieni premuto il tasto **Start** e dalla tendina fai click su **“Opzioni spegnimento”**



2

Fai click su **“Specifica cosa avviene quando si preme il pulsante di alimentazione”**



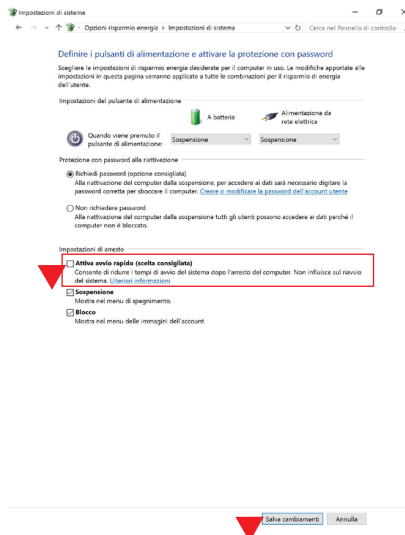
3

Fai click sul su **“Modifica le impostazioni attualmente non disponibili”**



4

Togli il flag da **“Attiva avvio rapido (scelta consigliata)”** e salva i cambiamenti



La procedura è conclusa.
Puoi tornare a lavorare con il tuo e-tab 3G sfruttando al massimo le sue potenzialità.

Grazie
Il team di Supporto

